

コンクリート打設時のスリーブ浮き上がりを防止します！

NEW!!

ダイヤレンNS (BCJ 評定品) を使用

スリーブ固定金具付 **ダイヤレンNS**

従来の既製補強筋の補強だけでは、スリーブが強固に固定されていないことが多く、コンクリート打設時にスリーブが浮き上がり、スリーブと補強筋との被り厚が不足してしまう事がありました。スリーブ固定金具付ダイヤレンNSは、専用固定金具がダイヤレンNSに一体型で付いており、強固にスリーブを固定することで、コンクリート打設時のスリーブ浮き上がりを完全に防止します!!

専用固定金具にストッパーが付いているので……

**一度固定すると
スリーブを強固に固定!**

バイブレーターなどの振動を当てても、ゆるむことはありません!

位置決め後でも……

**ストッパーの解除で
何度でもセットし
なおすことが可能!**

ワンタッチで固定できる専用固定金具付なので……

簡単施工!

**小さなコストで
抜群の性能を
発揮します!**

スリーブ固定筋 (錆び止め筋) を入れる必要が無いので……

**不要な手間
余計な結束の削減!**

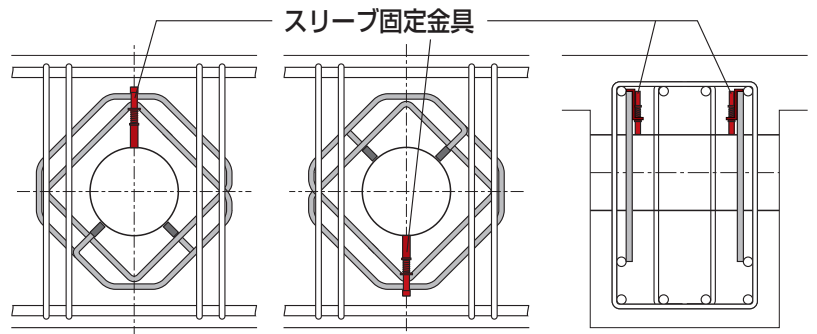
一体型既製開口補強筋のため……

**確かな品質で
スリーブ周りの不安を解消!**

特許出願中



コーリョー建販株式会社

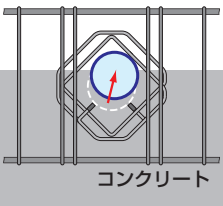


対応径 100φ～750φ

対象 鋼管スリーブ、塩ビスリーブ、ポイドスリーブなど

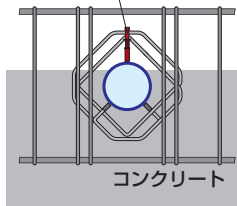
適用範囲、配筋要領は、ダイヤレン NS の評定内容に準じます。

スリーブ固定金具なし



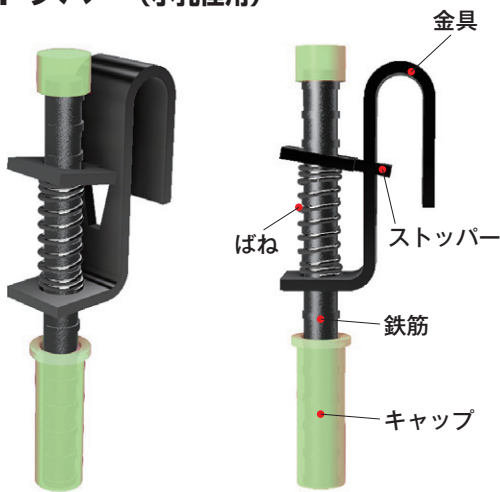
通常結束の場合、コンクリート打設時に、結束、おさえがずれてしまいスリーブが浮き上がってしまう事があります。(スリーブと鉄筋までの被りが不足します)

スリーブ固定金具あり



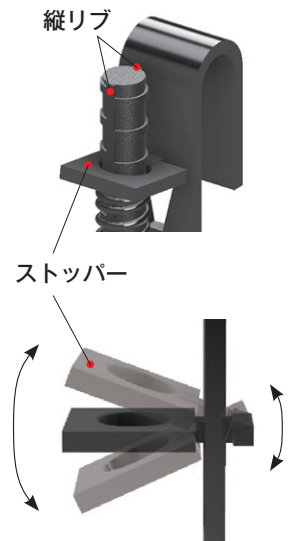
スリーブ固定金具付ダイヤレン NS の場合、コンクリート打設時も、スリーブ固定金具が強固にスリーブを固定。コンクリート打設時のスリーブ浮き上がりを完全に防止します。

スリーブ固定金具 ストッパー (小孔径用)



ストッパーが鉄筋をおさえてしっかり固定します。鉄筋の横リブが減ってしまってストッパーが強固に固定されない(ズレがある)場合は、鉄筋の縦リブにストッパーを合わせるようにして下さい。

ストッパーは上下に動きます。鉄筋は固定すると動きませんが、ストッパーは何度でも調整することが可能です。



注意事項

- ◆ストッパーを固定しましたら、スリーブ固定筋がズレないかどうか、ご確認ください。
- ◆ストッパーを下げたまま使用すると、ストッパーが効きません。

- ◆スリーブ固定金具は、真下か真上を向いている状態以外では使用しないでください。
- ◆スリーブ固定金具は、梁の内側にくるようにセットしてください。

2019年6月版

お問い合わせ先
(代理店)

コーリョー建販株式会社

本社 〒113-0021 東京都文京区本駒込1-4-3
TEL.03-6902-5451(代) FAX.03-6902-5453

仙台 〒984-0816 仙台市若林区河原町1-7-14
TEL.022-261-8985(代) FAX.022-265-1263

名古屋 〒460-0002 名古屋市中区丸の内2-3-23
TEL.052-228-7061(代) FAX.052-228-7062

大阪 〒550-0002 大阪市西区江戸堀3-7-8
TEL.06-6444-7751(代) FAX.06-6444-7753

広島 〒730-0052 広島市中区千田町3-9-6
TEL.082-246-7235(代) FAX.082-246-7245

九州 〒812-0016 福岡市博多区博多駅南3-1-1
TEL.092-452-8020(代) FAX.092-452-8021